



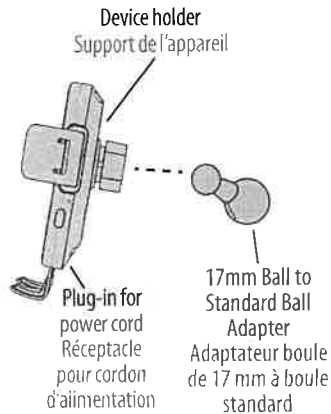
Automatic Wireless Phone Charging Mount with Standard Ball

BXA-550-1

PLEASE READ INSTRUCTIONS COMPLETELY BEFORE ASSEMBLING AND USING THIS MOUNT KIT
VEUILLEZ LIRE LES INSTRUCTIONS DANS LEUR INTÉGRALITÉ AVANT D'ASSEMBLER ET D'UTILISER CETTE TROUSSE DE MONTAGE

ASSEMBLY/MONTAGE

A



Join the device holder to the 17mm ball:

- (1) Insert the 17mm ball into the socket on the back of the device holder.
- (2) Fasten with nut.

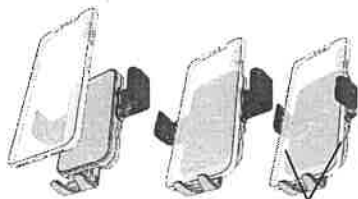
Be sure to plug power cord into bottom of device holder or phone will not charge and arms will not open and close.

Joignez le support de l'appareil à la boule de 17mm :
(1) Insérez la boule de 17mm dans la douille située à l'arrière du support de l'appareil.
(2) Fixez avec l'écrou.

Assurez-vous de brancher le cordon d'alimentation au côté du support, sinon le téléphone ne chargera pas et les bras ne s'ouvriront et ne se fermeront pas.

B

DEVICE PLACEMENT/PLACEMENT DE L'APPAREIL



Release Buttons
Boutons de déverrouillage

With the device holder plugged into power, the arms will open up automatically when a phone is not detected. When a Qi-enabled phone is detected, the arms will close automatically.

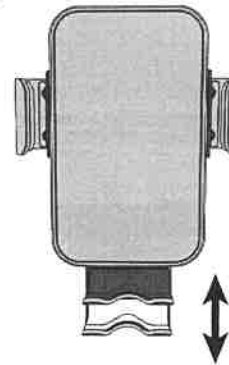
To release phone, press the release button on either side of the device holder.

Lorsque le support de l'appareil est branché, les bras s'ouvrent automatiquement lorsqu'un téléphone n'est pas détecté. Lorsqu'un téléphone compatible Qi est détecté, les bras se ferment automatiquement.

Pour enlever le téléphone, appuyez sur le bouton de déverrouillage de chaque côté du support de l'appareil.

C

ADJUSTMENTS/AJUSTEMENTS



For taller or shorter phones, move the foot on the device holder up or down to properly align your phone with the wireless charger. This adjustment will be different for every phone model. Your phone will start charging when it is in proper alignment. Aligning the wireless charging components correctly will allow your phone to receive the fastest charge possible.

Pour les téléphones plus grands ou plus courts, déplacez le pied sur le support de l'appareil vers le haut ou vers le bas pour aligner correctement votre téléphone avec le chargeur sans fil. Cet ajustement sera différent pour chaque modèle de téléphone. Votre téléphone commencera à se charger lorsqu'il sera correctement aligné. L'alignement correct des composants de charge sans fil permettra à votre téléphone de recevoir la charge la plus rapide possible.

IMPORTANT!
DO NOT RETURN PRODUCT TO THE RETAILER. IF YOU NEED ASSISTANCE OR REPLACEMENT PARTS
CONTACT US AT WWW.BRACKETRON.COM

LIMITED LIFETIME WARRANTY

Bracketron, Inc. warrants this product against defects in material or workmanship under normal use. Bracketron, at its option, may repair or replace with new or refurbished product, any product which Bracketron determines to be defective. "Refurbished" means any product that has been returned to its original specifications. To obtain warranty services, you must deliver the product, freight prepaid, to Bracketron, Inc. at 5624 Lincoln Dr., Edina, MN 55436. A dated purchase receipt **MUST** accompany the returned product. **BRACKETRON SHALL NOT BE LIABLE FOR ANY INCIDENTAL OR CONSEQUENTIAL DAMAGES FOR BREACH OF ANY EXPRESS OR IMPLIED WARRANTY ON THIS PRODUCT.**

IMPORTANT!
NE PAS RETOURNER LE PRODUIT AU DÉTAILLANT. SI VOUS AVEZ BESOIN D'AIDE OU DES PIÈCES DE REMPLACEMENT
CONTACTEZ-NOUS À WWW.BRACKETRON.COM

GARANTIE À VIE LIMITÉE

Bracketron, Inc. garantit ce produit contre tous défauts de matériaux ou de fabrication sous utilisation normale. Bracketron pourra, à sa discrétion, réparer ou remplacer par un produit neuf ou remis à neuf, tout produit qui Bracketron juge défectueux. « Remis à neuf » signifie tout produit renvoyé qui respecte ses spécifications d'origine. Pour bénéficier du service de garantie, vous devez renvoyer le produit, port payé, à Bracketron, Inc. au 5624 Lincoln Dr, Edina, MN 55436. Un reçu d'achat daté **DEVRA** être joint au produit retourné. **BRACKETRON NE SERA PAS RESPONSABLE DES DOMMAGES ACCESSOIRES OU INDIRECTS LIÉS À LA RUPTURE DE TOUTE GARANTIE EXPLICITE OU IMPLICITE SUR CE PRODUIT.**